



Academie SOLUTIONS VET

**Module 25 – Historique des modifications
dans les dossiers médicaux**

Table des matières

1. **Avant-propos**
2. **Inscriptions dans les dossiers médicaux**
3. **Configuration de l'affichage de l'historique des modifications**
4. **Visualisation et impression de l'historique des modifications**

1. Avant-propos

Il se peut que l'apparence graphique et que certaines fonctionnalités présentées dans nos modules de formation diffèrent de celles de votre version du logiciel. L'Académie Solutions Vet met régulièrement ses modules à jour; toutefois, ce logiciel est en constante évolution.

2. Inscriptions dans les dossiers médicaux

Pour les établissements vétérinaires qui utilisent un logiciel de gestion, pour être conforme, 4 règles doivent être respectées quant aux notes inscrites dans les dossiers médicaux :

- Indication de la date et de l'heure pour toutes les inscriptions aux dossiers;
- Indication de toutes les modifications apportées aux inscriptions déjà enregistrées dans les dossiers;
- Conservation du contenu original des inscriptions enregistrées même après qu'elles aient été supprimées;
- Possibilité d'imprimer l'historique des modifications des inscriptions aux dossiers.

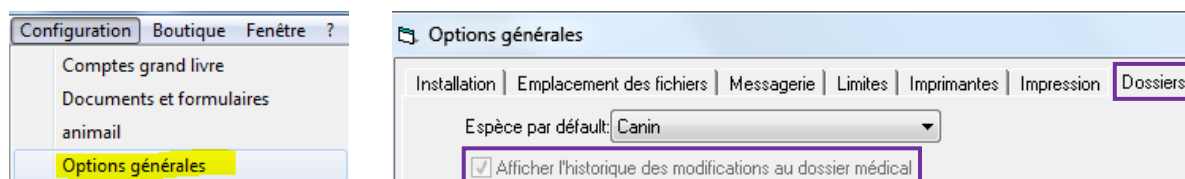
La visualisation et l'impression des changements apportés aux dossiers médicaux sont maintenant possibles dans votre logiciel. Nous verrons dans ce document la configuration et l'utilisation de la fonctionnalité **historique des modifications**.

3. Configuration de l'affichage de l'historique des modifications

Pour avoir accès à l'historique des modifications :

Aller à **Configuration... Options générales...** onglet **Dossiers**.

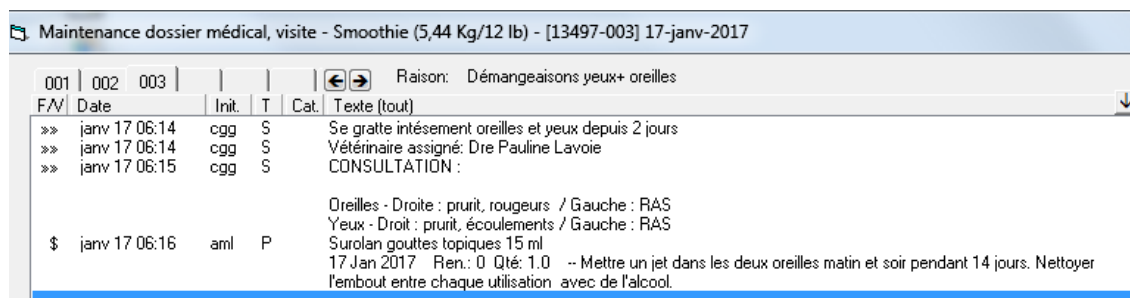
Cocher la case devant **Afficher l'historique des modifications au dossier médical**.



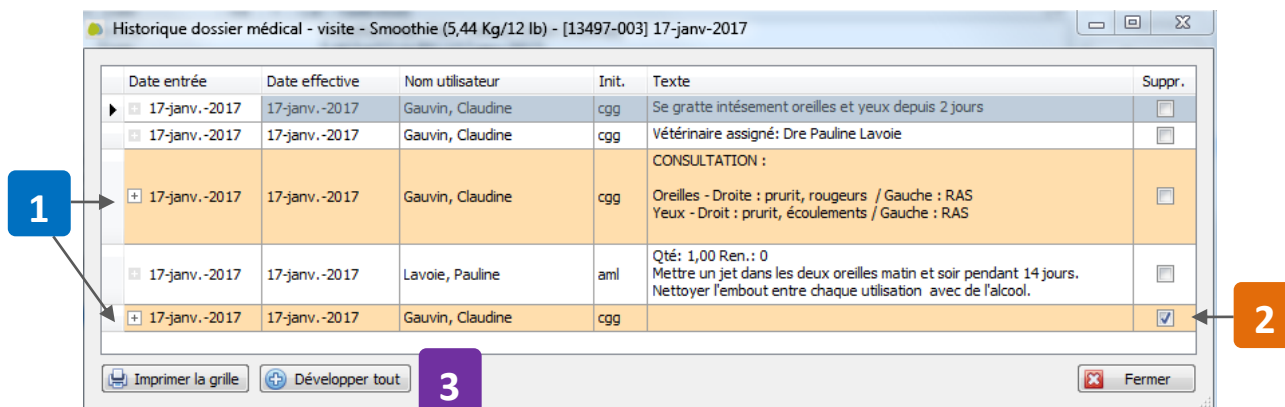
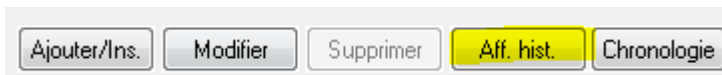
Note : Une fois que cette option est sélectionnée, elle le demeurera indéfiniment.

4. Visualisation de l'historique des modifications

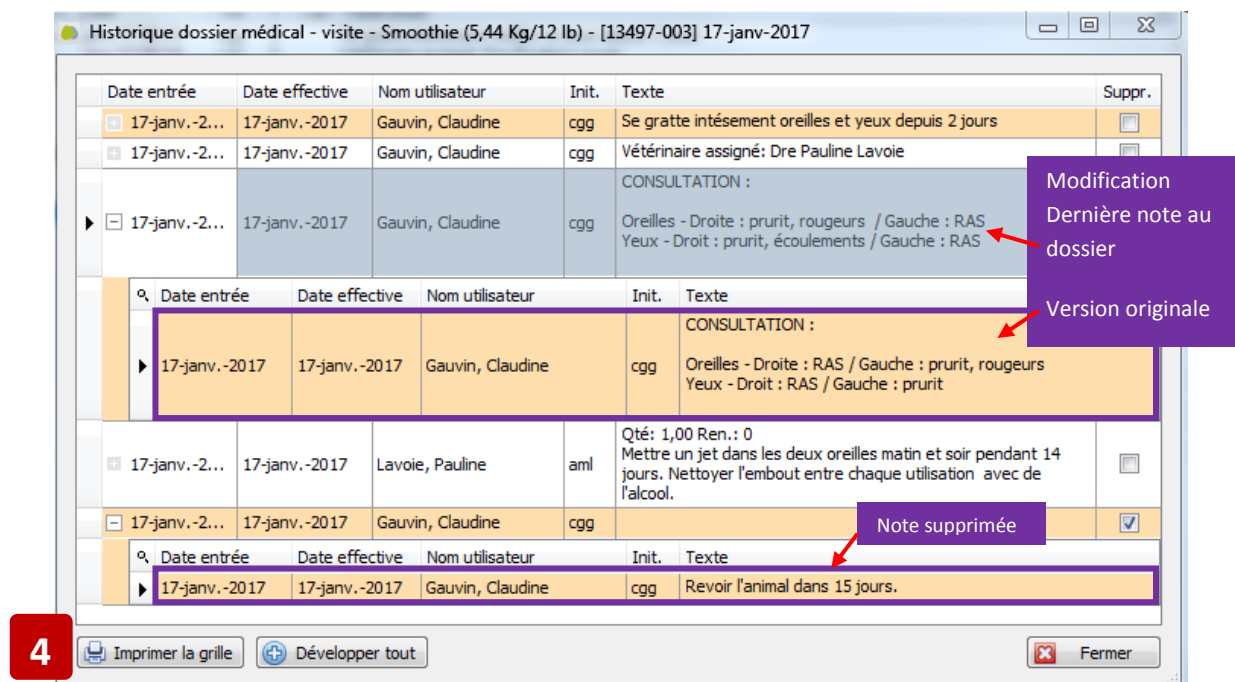
Ouvrez une visite dans laquelle vous avez apporté une modification ou une suppression dans les inscriptions.



En cliquant sur le bouton **Aff. Hist.**, l'historique des notes au dossier pour cette visite s'affichera.



1. Le symbole + devant les dates d'entrée indique qu'il y a eu des modifications à ces inscriptions.
2. Lorsque la case de la colonne **Suppr.** est cochée, cela indique que cette inscription a été supprimée du dossier.
3. Pour voir les notes inscrites originalement, cliquer le bouton **Développer tout** (ou sur le symbole + devant les dates d'entrée). Dans l'exemple nous voyons une modification des notes ainsi qu'une suppression.



4. Cliquer sur le bouton **Imprimer la grille** pour faire l'impression de l'historique des modifications.

En voici un exemple.

Les inscriptions originalement inscrites apparaissent dans une trame orangée.

Historique dossier médical - visite - Smoothie (5,44 Kg/12 lb) - [13497-003] 17-janv-2017

Date entrée	Date effective	Nom utilisateur	Init.	Texte	Suppr.
17-janv.-2017	17-janv.-2017	Gauvin, Claudine	cgg	Se gratte intèsement oreilles et yeux depuis 2 jours	<input type="checkbox"/>
17-janv.-2017	17-janv.-2017	Gauvin, Claudine	cgg	Vétérinaire assigné: Dre Pauline Lavoie	<input type="checkbox"/>
17-janv.-2017	17-janv.-2017	Gauvin, Claudine	cgg	CONSULTATION : Oreilles - Droite : prurit, rougeurs / Gauche : RAS Yeux - Droit : prurit, écoulements / Gauche : RAS	<input type="checkbox"/>
17-janv.-2017	17-janv.-2017	Gauvin, Claudine	cgg	CONSULTATION : Oreilles - Droite : RAS / Gauche : prurit, rougeurs Yeux - Droit : RAS / Gauche : prurit	
17-janv.-2017	17-janv.-2017	Lavoie, Pauline	aml	Qté: 1,00 Ren.: 0 Mettre un jet dans les deux oreilles matin et soir pendant 14 jours. Nettoyer l'embout entre chaque utilisation avec de l'alcool.	<input type="checkbox"/>
17-janv.-2017	17-janv.-2017	Gauvin, Claudine	cgg		<input checked="" type="checkbox"/>
17-janv.-2017	17-janv.-2017	Gauvin, Claudine	cgg	Revoir l'animal dans 15 jours.	